

CLE DES BOLETS A PORES ROUGES DU CENTRE-OUEST


voir aussi
Romagnesi (Biblioth.
t. 3, p. 134).

par J. BERNIER

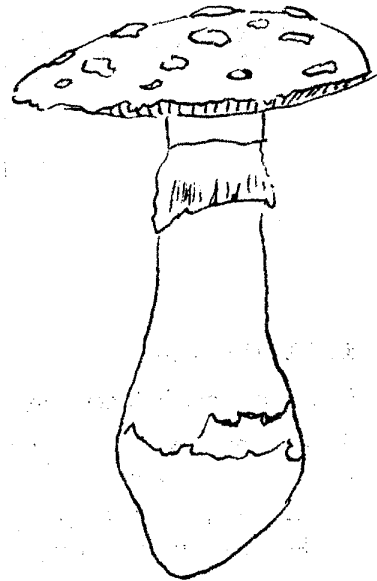
Odeur

- 1- Chair bleuissante
- 2- Chapeau brun à brun rougeâtre
 - 3- réseau rouge, fond jaune, chair rouge sous les tubes ¹ LURIDUS
 - 3- pas de réseau
 - 4- petits points rouges en haut du pied 2-ERYTHROPUS
 - 4- base du pied rouge betterave, int. extér^t. 3-QUELETTI
- 2- Chapeau blanchâtre, jaunâtre, ou rougeâtre.
 - 5- Chair jaune
 - 6- Chair bleuissant puis rougissant au moins dans le pied (5)
 - 7- Cuticule bleue au contact 4-PURPUREUS ... fruitée sclérotisée
 - 7- Cuticule ne bleuissant pas 5-SATANOIDES...miel (24 h. (1))
 - 6- Chair bleuissant sans rougir 6-LUPINUS Fries; Kromb. (Romagnesi)
 - 5- Chair blanche ? jaune pâle (- dans le 8):
 - 3- Chair bleuissant puis rougissant
 - 9- Cuticule bleue au contact 7-TOROSUS chicorée
 - 9- Cuticule ne bleuissant pas, réseau en graphique LUPINUS Quasida (1) chicorée (18) (Le Gal)
 - 8- Chair bleuissant sans rougir 8-SATANAS viande avariée
- 1- Chair ne bleuissant pas 9-PIPERATUS

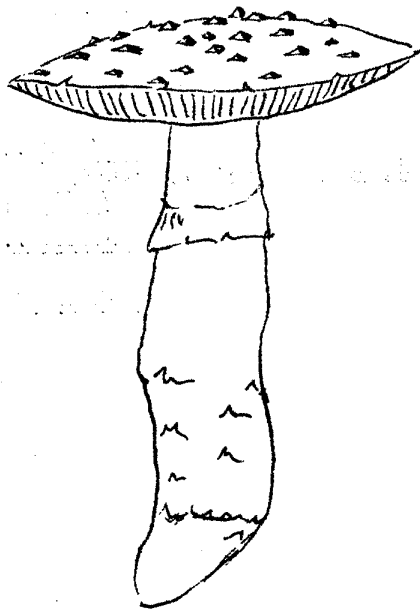
(1) des auteurs modernes considèrent que B. satanoïdes Smotlacha (1920), B. lupinus Bresadola (1931) non Fries et B. de Galice Blum; sont le même champignon. Ajouter B. rhodosanthus Kall. et sa forme des conifères de montagne B. rhodopurpureus Smotlacha (rubrosanguineus etc. auteurs siciles).
voir Ollrich (tomes 2 et 3)-



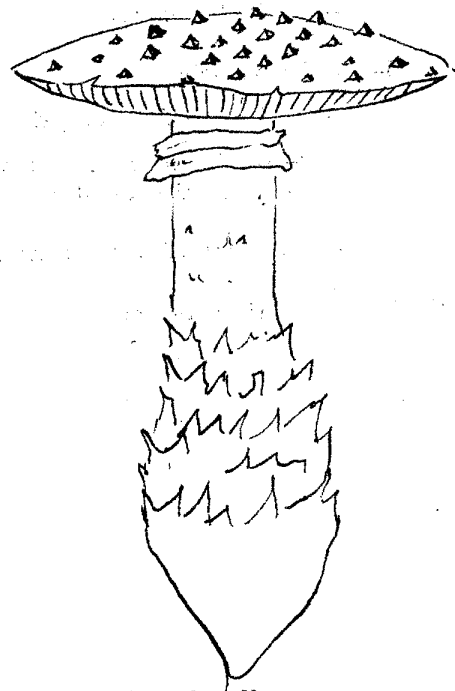
A. echinocephala



A. solitaria



A. Boudieri



A. Beillei